


SECRETARÍA DE GOBIERNO
ÁREA ESTADÍSTICAS

RECURSOS HUMANOS

❧ AÑO 2008 ❧



- AÑO 2008 -

INDICE

TÍTULO	PÁGINA
<u>Introducción.....</u>	<u>03</u>
<u>Distribución por Area Funcional.....</u>	<u>03</u>
<u>Distribución en Dependencias Jurisdiccionales.....</u>	<u>04</u>
<u>Resumen de la distribución por Fuero.....</u>	<u>04</u>
<u>Distribución por Organo Jurisdiccional.....</u>	<u>05</u>
<u>Distribución por Escalafón y Circunscripción.....</u>	<u>06</u>
<u>Nivel de Instrucción.....</u>	<u>07</u>
<u>Distribución por Circunscripción y Sexo.....</u>	<u>08</u>

RECURSOS HUMANOS

- INTRODUCCIÓN

Los siguientes informes fueron confeccionados a partir de la información suministrada por la Dirección de Recursos Humanos. Los datos fueron extraídos al cierre del año es decir, al 31 de diciembre del 2.008.-

- DISTRIBUCIÓN POR AREA FUNCIONAL

Para el informe se adopta la clasificación efectuada por el Convenio Inter Jurisdiccional de Sistemas de Información, suscripto por las Cortes Supremas de las Provincias en el ámbito de la Junta Federal de Cortes y Superiores Tribunales.

Función	Magist.	Func.	Adm.	Ord.	Serv.e Inf.	Totales
<i>Función Jurisdiccional</i>	65	34	481	55	58	693
<i>Función de Apoyo</i>	0	12	56	6	10	84
<i>Función Administrativa</i>	0	1	63	26	116	206
<i>Función Registral</i>	0	2	7	2	1	12
<i>Ministerio Público Fiscal</i>	2	7	26	8	5	48
<i>Mrio. Púb.de la Defensa</i>	0	13	31	8	2	54
<i>Asesorías</i>	0	3	12	3	0	18
Totales	67	72	676	108	192	1.115

Dentro del ítems “Magistrados” del “Ministerio Público Fiscal” se contabiliza al Procurador General y al Secretario de Procuración.

El funcionario administrativo que hace referencia el informe es el Secretario de Gobierno del Excmo. Superior Tribunal de Justicia

Se detalla a continuación los agentes con Licencias prologandas con indicación del rubro donde fueron incluidos para el cálculo de totales:

- **Función Jurisdiccional**

Apellido y Nombre	Tipo Licencia	Dep. Antes de la Lic.	Escalafón	Circ
Ortega Jorge Antonio	Lic. Gremial	Juzgado de Paz	ADM	1ª

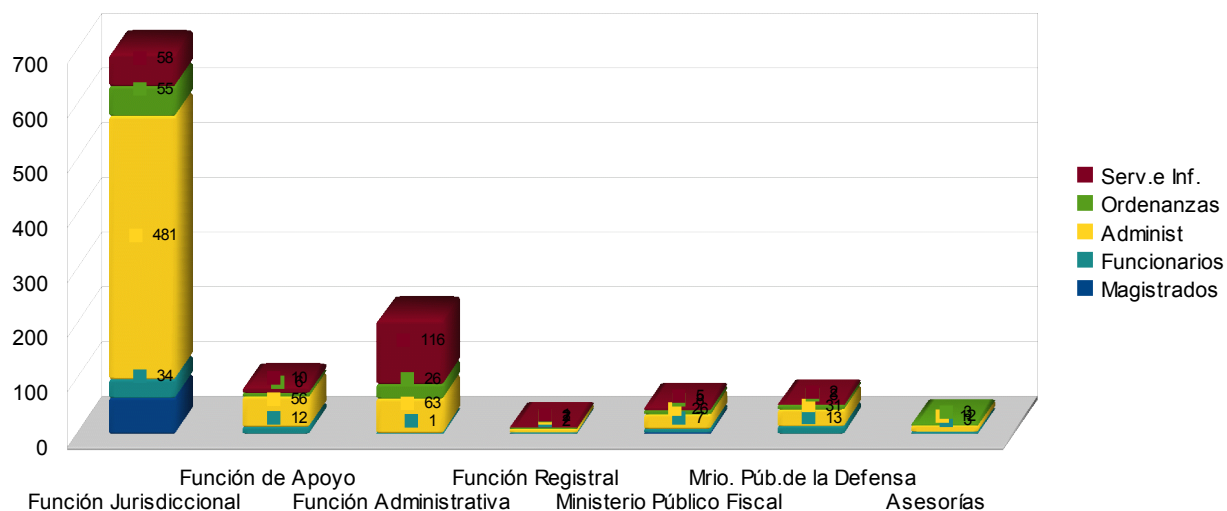
- **Función Administrativa**

Apellido y Nombre	Tipo Licencia	Dep. Antes de la Lic.	Escalafón	Circ
Pedroso Jorge Raúl	Lic. Gremial	Intendencia Clorinda	ORD	2ª

- **Función de Apoyo**

Apellido y Nombre	Tipo Licencia	Dep. Antes de la Lic.	Escalafón	Circ
Trinidad Fredy	Lic. Gremial	Of. Mandamientos El Colorado	ADM	1ª
Tranchta Carlos O.	Lic. Política	Cuerpo Médico F	ADM	1ª

Distribución de los Recursos Humanos por Función



- DISTRIBUCIÓN EN DEPENDENCIAS JURISDICCIONALES.

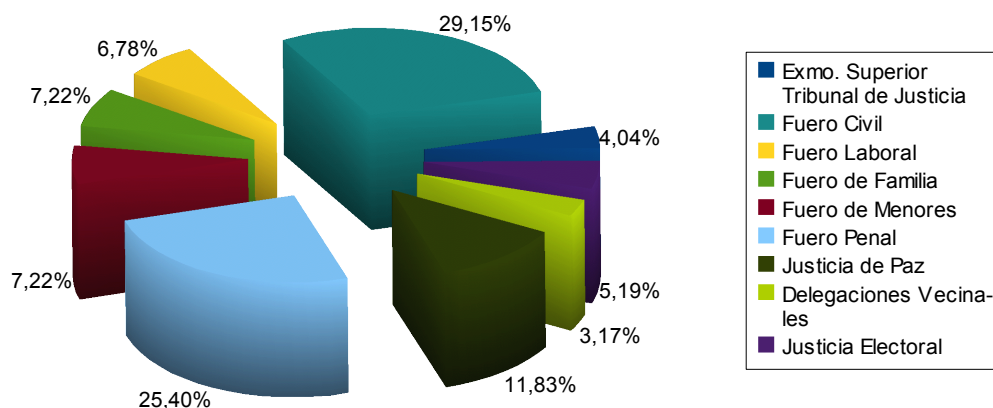
Fuero	Magist	Func	Adm.	Ob. y M.	Serv.e Inf.	Total
Secretarías Jurisd. del S.T.J.						
<i>Excmo. Superior Tribunal de Justicia</i>	5	2	16	3	2	28
Sub Totales	5	2	16	3	2	28
Fuero Civil						
<i>Excma. Cámara en lo Civil y Com.</i>	3	1	9	2	0	15
<i>Juzgados Civiles y Comerciales</i>	9	10	144	11	13	187
Sub Totales	12	11	153	13	13	202
Fuero Laboral						
<i>Excmo. Tribunal del Trabajo</i>	9	3	30	4	1	47
Sub Totales	9	3	30	4	1	47
Fuero de Familia						
<i>Excmo. Tribunal de Familia</i>	3	3	37	4	3	50
Sub Totales	3	3	37	4	3	50
Fuero de Menores						
<i>Juzgados de Menores (Capital y Clorinda)</i>	2	2	38	4	4	50
Sub Totales	2	2	38	4	4	50
Fuero Penal						
<i>Cámaras Criminales</i>	6	2	21	4	0	33
<i>Juzgados de Inst. y Correcc.</i>	8	9	95	12	11	135

<i>Juzgado de Ejecución Penal</i>	1	1	3	1	2	8
Sub Totales	15	12	119	17	13	176
<i>Justicia de Paz</i>						
<i>Juzgados de Paz de Menor Cuantía</i>	16	0	48	6	12	82
Sub Totales	16	0	48	6	12	82
<i>Delegaciones Vecinales</i>						
<i>Delegaciones Vecinales</i>	0	0	16	1	5	22
Sub Totales	0	0	16	1	5	22
<i>Justicia Electoral</i>						
<i>Tribunal Electoral Permanente</i>	3	1	24	3	5	36
Sub Totales	3	1	24	3	5	36
Totales	65	34	481	55	58	693

• RESUMEN DE LA DISTRIBUCIÓN POR FUERO

Fuero	Magist.	Func.	Administ	Ob.y Maest	Serv.e Inf.	Total
<i>Exmo. Superior Tribunal de Justicia</i>	5	2	16	3	2	28
<i>Fuero Civil</i>	12	11	153	13	13	202
<i>Fuero Laboral</i>	9	3	30	4	1	47
<i>Fuero de Familia</i>	3	3	37	4	3	50
<i>Fuero de Menores</i>	2	2	38	4	4	50
<i>Fuero Penal</i>	15	12	119	17	13	176
<i>Justicia de Paz</i>	16	0	48	6	12	82
<i>Delegaciones Vecinales</i>	0	0	16	1	5	22
<i>Justicia Electoral</i>	3	1	24	3	5	36
Totales	65	34	481	55	58	693

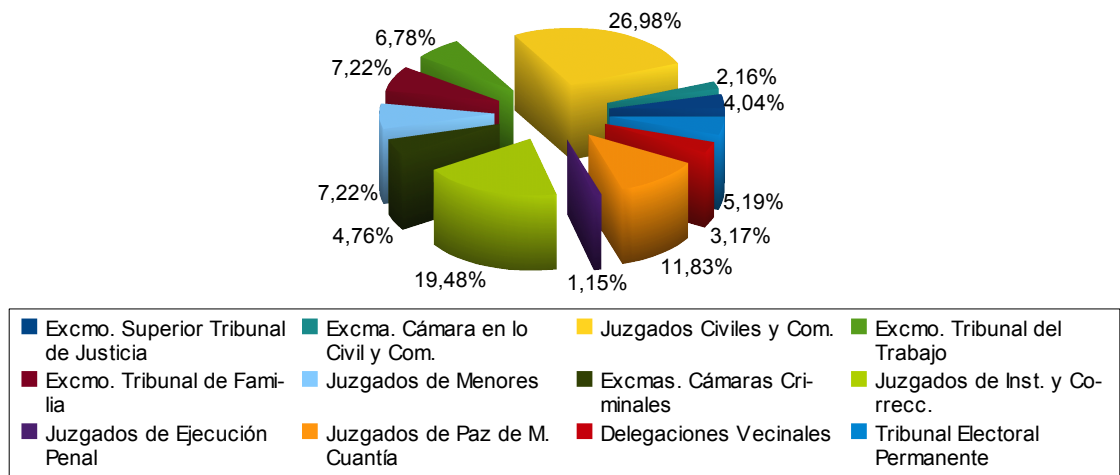
Resumen de la Distribución de los RRHH Por Fuero



• **DISTRIBUCIÓN POR ORGANO JURISDICCIONAL.**

Fuero	Magist.	Func.	Adm.	Ob. y Maest	Serv.e Inf.	Total
<i>Excmo. Superior Tribunal de Justicia</i>	5	2	16	3	2	28
<i>Excma. Cámara en lo Civil y Comercial</i>	3	1	9	2	0	15
<i>Juzgados Civiles y Comerciales</i>	9	10	144	11	13	187
<i>Excmo. Tribunal del Trabajo</i>	9	3	30	4	1	47
<i>Excmo. Tribunal de Familia</i>	3	3	37	4	3	50
<i>Juzgados de Menores</i>	2	2	38	4	4	50
<i>Excmas. Cámaras Criminales</i>	6	2	21	4	0	33
<i>Juzgados de Instrucción y Correccional</i>	8	9	95	12	11	135
<i>Juzgados de Ejecución Penal</i>	1	1	3	1	2	8
<i>Juzgados de Paz de Menor Cuantía</i>	16	0	48	6	12	82
<i>Delegaciones Vecinales</i>	0	0	16	1	5	22
<i>Tribunal Electoral Permanente</i>	3	1	24	3	5	36
Totales	34	13	207	27	35	693

Resumen de la Distribución de los RRHH Por Organo Jurisdiccional

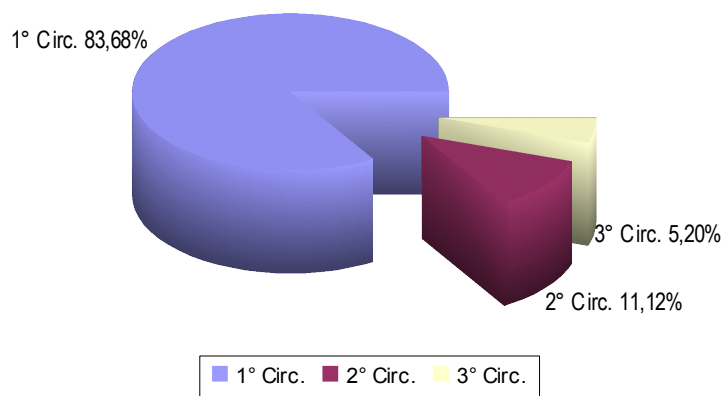


• **DISTRIBUCIÓN POR ESCALAFÓN Y CIRCUNSCRIPCIÓN.**

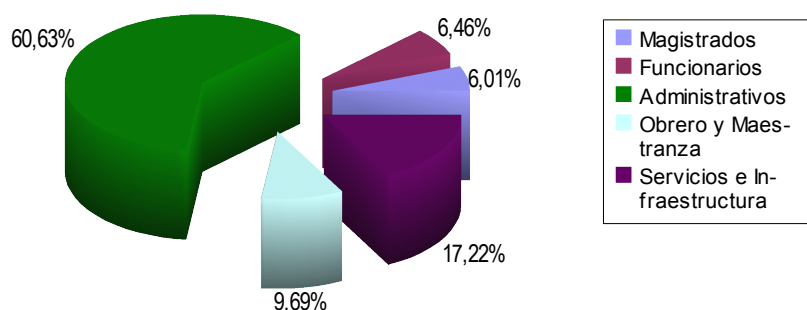
Escalafón	1° Circ.	2° Circ.	3° Circ.	Totales
<i>Magistrados</i>	54	7	6	67
<i>Funcionarios</i>	59	8	5	72
<i>Administrativos</i>	560	82	34	676
<i>Obrero y Maestranza</i>	93	11	4	108
<i>Servicios e Infraestructura</i>	167	16	9	192
	933	124	58	1115

En la 1° Circunscripción se incluyen los Recursos Humanos del Tribunal Electoral Permanente y los agentes con prestación de servicios en la Junta Federal de Cortes y Superiores Tribunales. Además se le suman tres (3) agentes administrativos en la primera Circ. Judicial con licencia gremial o política y, un ordenanza en la Segunda Circunscripción Judicial.

Distribución de los RRHH por Escalafón y Circunscripción



Distribución de Recursos Humanos por Escalafón

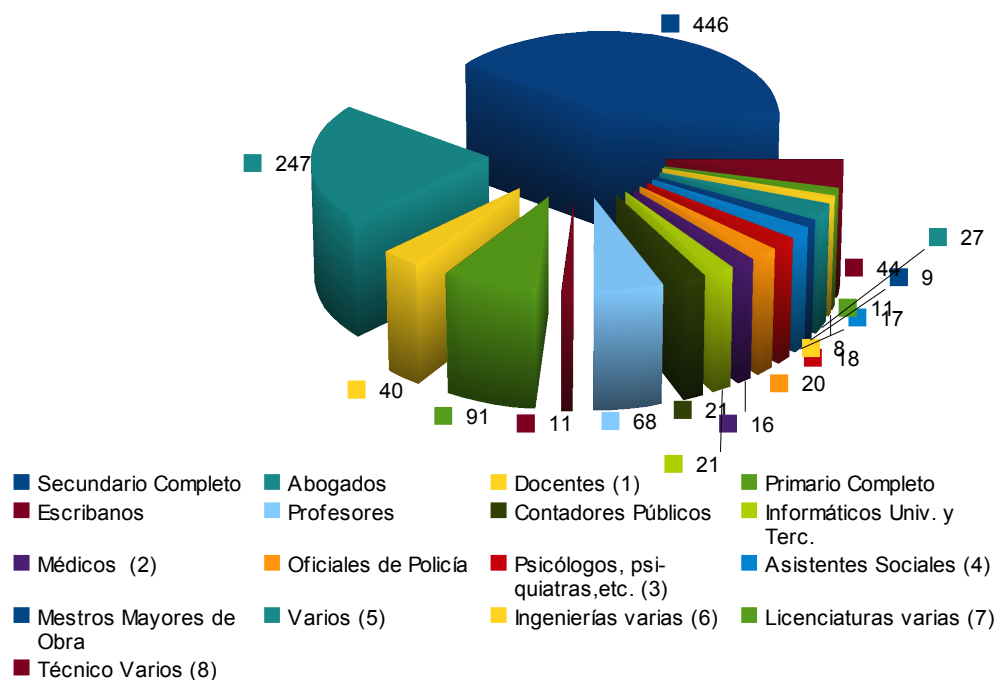


- NIVEL DE INSTRUCCIÓN DE LOS RRHH**

Título	Totales	%
Secundario Completo	446	40,00 %
Abogados	247	22,15 %
Docentes (1)	40	3,59 %
Primario Completo	91	8,16 %
Escribanos	11	0,99 %
Profesores	68	6,10 %
Contadores Públicos	21	1,88 %
Informáticos Universitarios y Terciarios	21	1,88 %
Médicos (2)	16	1,43 %
Oficiales de Policía	20	1,79 %
Psicólogos, psiquiatras, etc. (3)	18	1,61 %
Asistentes Sociales (4)	17	1,52 %
Mestros Mayores de Obra	9	0,81 %
Varios (5)	27	2,42 %
Ingenierías varias (6)	8	0,72 %
Licenciaturas varias (7)	11	0,99 %
Técnico Varios (8)	44	3,95 %
Totales	1115	100 %

- (1) Incluye: Docentes, Mestros y Maestros Jardineros
- (2) Incluye: Médicos Clínicos y Médicos Legistas
- (3) Incluye: Psicólogos, Psiquiatras, Psicopedagogos, Psicólogos Sociales, Psiquiatras.
- (4) Incluye: Asistentes Sociales y Trabajadores Sociales
- (5) Incluye: Traductor en Lengua Portuguesa, Agrónomo, Bibliotecario, Mecánico Dental, Perito Accidentólogo / Documentólogo, Martillero Público Nacional, Perito, Secretariado Ejecutivo, Trabajador Social, Obstetra, Periodista, Procuradores.
- (6) Incluye: Ingeniería Forestal, Ingeniería Química, Ingeniería Civil, Ingeniería Electronica y Arquitectura
- (7) Incluye: Lic. en Gestión Educativa, Lic. en Filosofía, Lic. en Gestión Económica, Lic. en Ciencias de la Educación, Lic. en Periodismo, Lic. en Administración Pública, Lic. en Criminalística, Lic. en Ciencias Políticas y Lic. en Enfermería.
- (8) Incluye: Técnico en Psicología, en administración Pública, Técnico en Estadística, Técnico en Administración de Empresas, Técnico Bibliotecario, Técnico Superior en Despacho Aduanero, Técnico Bancario, Técnico Radiologo, Técnico Mecánico Electricista, Técnico en Hotelería y Turismo, Técnico Contable, Técnico en Agronegocios, Técnico en Agricultura. Técnico en Alimentos y Técnico en Comunicación social.

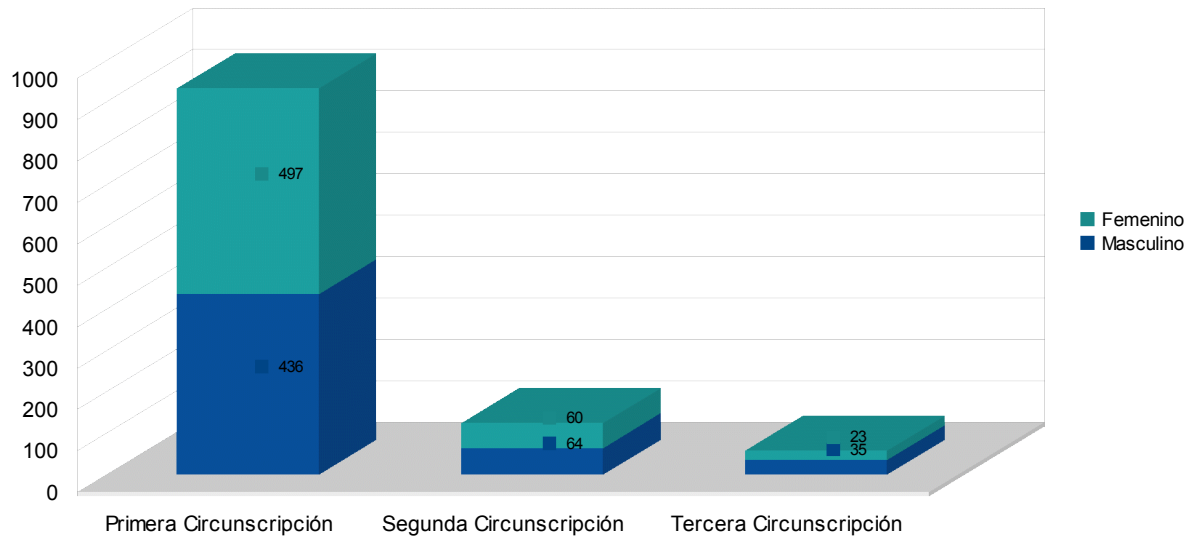
Nivel de Instrucción de los Recursos Humanos



- DISTRIBUCIÓN POR CIRCUNSCRIPCIÓN Y SEXO.

	Masculino	Femenino	Totales	Masculino	Femenino
Primera Circunscripción	436	497	933	46,73	53,27
Segunda Circunscripción	64	60	124	51,61	48,39
Tercera Circunscripción	35	23	58	60,34	39,66
Totales	535	580	1115		

Distribución de Recursos Humanos por Circunscripción y Sexo



Recursos Humanos por Sexo

